

**МИНИСТЕРСТВО ОБРАЗОВАНИЯ САРАТОВСКОЙ ОБЛАСТИ
ГОСУДАРСТВЕННОЕ БЮДЖЕТНОЕ ОБЩЕОБРАЗОВАТЕЛЬНОЕ
УЧРЕЖДЕНИЕ САРАТОВСКОЙ ОБЛАСТИ
«САРАТОВСКАЯ КАДЕТСКАЯ ШКОЛА-ИНТЕРНАТ № 2
ИМЕНИ В.В. ТАЛАЛИХИНА»**

Адрес: г. Саратов, ул. Чехова А.П., 4а
Тел.(факс): 62-91-50, 62-91-63

Утвержден
Директор _____/В.В.Богданов/
Приказ № _____
от « ____ » _____ 2023г.

**КОНТРОЛЬНО-ИЗМЕРИТЕЛЬНЫЕ МАТЕРИАЛЫ
промежуточной аттестации по учебному предмету
химия 8 класс**

основное общее образование

ШМО учителей естественно-научного и социального цикла

составлены учителем химии Клевцовой Г.В.

Рассмотрен на заседании
методического совета школы
Протокол № ____
от « ____ » _____ 2023г.

Описание контрольных измерительных материалов для проведения в 2024 году проверочной работы по ХИМИИ

8 класс

1. Назначение проверочной работы

Всероссийские проверочные работы проводятся в целях осуществления мониторинга результатов перехода на ФГОС и направлены на выявление качества подготовки обучающихся.

Назначение ВПР по учебному предмету «химия» – оценить качество общеобразовательной подготовки обучающихся 8 классов в соответствии с требованиями ФГОС. ВПР позволяют осуществить диагностику достижения предметных и метапредметных результатов, в том числе овладение межпредметными понятиями и способность использования универсальных учебных действий (УУД) в учебной, познавательной и социальной практике. Результаты ВПР в совокупности с имеющейся в общеобразовательной организации информацией, отражающей индивидуальные образовательные траектории обучающихся, могут быть использованы для оценки личностных результатов обучения.

Результаты ВПР могут быть использованы общеобразовательными организациями для совершенствования методики преподавания химии в процессе обучения предмету, муниципальными и региональными органами исполнительной власти, осуществляющими государственное управление в сфере образования, для анализа текущего состояния муниципальных и региональных систем образования и формирования программ их развития.

2. Документы, определяющие содержание проверочной работы

Содержание и структура проверочной работы определяются на основе Федерального государственного образовательного стандарта основного общего образования (приказ Минобрнауки России от 17.12.2010 № 1897) с учетом Примерной основной образовательной программы основного общего образования (одобрена решением Федерального учебно-методического объединения по общему образованию (протокол от 08.04.2015 № 1/15 (в редакции протокола № 1/20 от 04.02.2020)) и содержания учебников, включенных в Федеральный перечень.

3. Подходы к отбору содержания, разработке структуры проверочной работы

Всероссийские проверочные работы основаны на системно-деятельностном, компетентностном и уровневом подходах в обучении.

В рамках ВПР наряду с предметными результатами обучения учеников основной школы оцениваются также метапредметные результаты, в том числе уровень сформированности универсальных учебных познавательных, коммуникативных и регулятивных действий (УУД) и овладения межпредметными понятиями.

Контрольные измерительные материалы (*далее – КИМ*) ВПР направлены на проверку сформированности у обучающихся следующих результатов освоения естественнонаучных учебных предметов:

- формирование целостной научной картины мира;
- овладение научным подходом к решению различных задач;
- овладение умениями: формулировать гипотезы; конструировать; проводить наблюдения, описание, измерение, эксперименты; оценивать полученные результаты;
- овладение умением сопоставлять эмпирические и теоретические знания с объективными реалиями окружающего мира;
- воспитание ответственного и бережного отношения к окружающей среде;
- формирование умений безопасного и эффективного использования лабораторного оборудования, проведения точных измерений и адекватной оценки полученных результатов, представления научно обоснованных аргументов своих действий, основанных на межпредметном анализе учебных задач.

Тексты заданий в КИМ ВПР 8 класса в целом соответствуют формулировкам, принятым в учебниках, включенных в Федеральный перечень учебников, допущенных к использованию при реализации имеющих государственную аккредитацию образовательных программ основного общего образования.

4. Структура проверочной работы

Вариант проверочной работы включает в себя 9 заданий, которые различаются по содержанию и проверяемым требованиям.

Задания 1, 2, 7.3 основаны на изображениях конкретных объектов и процессов, требуют анализа этих изображений и применения химических знаний при решении практических задач.

Задание 5 построено на основе справочной информации и предполагает анализ реальной жизненной ситуации.

Задания 1, 3.1, 4, 6.2, 6.3, 8 и 9 требуют краткого ответа. Остальные задания проверочной работы предполагают развернутый ответ.

5. Кодификаторы проверяемых элементов содержания и требований к уровню подготовки обучающихся

В табл. 1 приведен кодификатор проверяемых элементов содержания.

Таблица 1

Код раздела	Код проверяемого элемента	Проверяемые элементы содержания
1		Первоначальные химические понятия.
	1.1	Химия в системе наук. Роль химии в жизни человека. Тела и вещества. Физические свойства веществ. Правила безопасного обращения с веществами и лабораторным оборудованием. Чистые вещества и смеси. Способы разделения смесей. Понятие о методах познания в химии.
	1.2	Атомы и молекулы. Химические элементы. Знаки химических элементов. Относительная атомная масса. Простые и сложные вещества. Атомно-молекулярное учение.
	1.3	Химическая формула. Валентность химических элементов. Закон постоянства состава веществ. Относительная молекулярная масса. Массовая доля химического элемента в соединении.
	1.4	Физические и химические явления. Химическая реакция. Признаки химических реакций. Химические уравнения. Закон сохранения массы веществ. Типы химических реакций (соединения, разложения, замещения, обмена).
2		Воздух. Кислород. Водород.
	2.1	Воздух – смесь газов. Состав воздуха. Кислород – элемент и простое вещество. Озон – аллотропная модификация кислорода.
	2.2	Нахождение кислорода в природе, физические и химические свойства (реакции окисления, горение). Понятие об оксидах. Способы получения кислорода в лаборатории и промышленности. Применение кислорода. Круговорот кислорода в природе.
	2.3	Водород – элемент и простое вещество. Нахождение в природе, физические и химические свойства (на примере взаимодействия с неметаллами и оксидом меди(II)), применение, способы получения. Понятие о кислотах.
3		Вода. Растворы.

	3.1	Физические свойства воды. Вода как растворитель. Растворы. Понятие о растворимости веществ в воде. Понятие о насыщенных и ненасыщенных растворах. Массовая доля вещества в растворе. Роль растворов в природе и жизни человека.
	3.2	Химические свойства воды (реакции с металлами, кислотными и основными оксидами). Понятие об основаниях и солях.
	3.3	Круговорот воды в природе. Загрязнения природных вод. Охрана и очистка природных вод.
4		Важнейшие классы неорганических соединений
	4.1	Оксиды: состав, классификация, номенклатура. Получение и химические свойства кислотных, основных и амфотерных оксидов.
	4.2	Основания: состав, классификация, номенклатура, физические и химические свойства, способы получения.
	4.3	Кислоты: состав, классификация, номенклатура, физические и химические свойства, способы получения. Ряд активности металлов.
	4.4	Соли (средние): номенклатура, способы получения, взаимодействие солей с металлами, кислотами, щелочами и солями.
	4.5	Генетическая связь между классами неорганических соединений.
5		Периодический закон и Периодическая система химических элементов Д.И. Менделеева. Строение атомов. Химическая связь. Окислительно-восстановительные реакции
	5.1	Классификация химических элементов. «Проведение химического эксперимента: ознакомление с образцами металлов и неметаллов». Понятие о группах сходных элементов (щелочные и щелочноземельные металлы, галогены, инертные газы). Элементы, которые образуют амфотерные оксиды и гидроксиды.
	5.2	Периодический закон и Периодическая система химических элементов Д.И. Менделеева. Виды таблицы «Периодическая система химических элементов Д.И. Менделеева». Периоды и группы. Физический смысл порядкового номера элемента.
	5.3	Состав и строение атомов. Понятие об изотопах. Строение электронных оболочек атомов первых 20 химических элементов Периодической системы Д.И. Менделеева.
	5.4	Закономерности изменения радиуса атомов химических элементов, металлических и неметаллических свойств по группам и периодам. Значение Периодического закона и Периодической системы химических элементов Д.И. Менделеева для развития науки и практики.
	5.5	Электроотрицательность химических элементов. Химическая связь: ионная и ковалентная (полярная и неполярная).
	5.6	Степень окисления. Окислительно-восстановительные реакции. Процессы окисления и восстановления. Окислители и восстановители.
6		Количественные отношения в химии.
	6.1	Расчеты по химической формуле. Расчеты массовой доли химического элемента в соединении.
	6.2	Количество вещества. Моль. Молярная масса. Закон Авогадро. Молярный объем газов.

В табл. 2 приведен кодификатор проверяемых результатов обучения.

Таблица 2

Мета-предметный результат	Код проверяемого требования	Проверяемые предметные требования к результатам обучения
1		Умение самостоятельно планировать пути достижения целей, в том числе альтернативные, осознанно выбирать наиболее эффективные способы решения учебных и познавательных задач
	1.1	вычислять относительную молекулярную и молярную массы веществ; массовую долю химического элемента по формуле соединения; массовую долю вещества в растворе;
	1.2	следовать правилам пользования химической посудой и лабораторным оборудованием, а также правилам обращения с веществами в соответствии с инструкциями по выполнению лабораторных химических опытов по получению и собиранию газообразных веществ (водорода и кислорода), приготовлению растворов с определенной массовой долей растворенного вещества;
2		Умение определять понятия, создавать обобщения, устанавливать аналогии, классифицировать, самостоятельно выбирать основания и критерии для классификации, устанавливать причинно-следственные связи, строить логическое рассуждение, умозаключение (индуктивное, дедуктивное и по аналогии) и делать выводы
	2.1	раскрывать смысл основных химических понятий и применять эти понятия при описании свойств веществ и их превращений;
	2.2	классифицировать химические элементы, неорганические вещества, химические реакции (по числу и составу участвующих в реакции веществ, по тепловому эффекту, по изменению степени окисления химических элементов);
	2.3	характеризовать (описывать) общие химические свойства веществ различных классов, подтверждая это описание примерами молекулярных уравнений соответствующих химических реакций;
	2.4	прогнозировать свойства веществ в зависимости от их строения; возможности протекания химических превращений в различных условиях;
	2.5	объяснять зависимость скорости химической реакции от различных факторов;
3		Умение создавать, применять и преобразовывать знаки и символы, модели и схемы для решения учебных и познавательных задач
	3.1	использовать химическую символику для составления формул веществ и уравнений химических реакций;
	3.2	соотносить обозначения, которые имеются в таблице Периодической системы, с числовыми характеристиками строения атомов химических элементов (состав и заряд ядра, общее число электронов и распределение их по электронным слоям);
	3.3	определять валентность атомов элементов в бинарных соединениях; степень окисления элементов в бинарных соединениях; принадлежность веществ к определенному классу соединений; виды химической связи (ковалентной и ионной) в неорганических соединениях;
4		Формирование и развитие экологического мышления, умение применять его в познавательной, коммуникативной, социальной практике и профессиональной ориентации

4.1	применять основные операции мыслительной деятельности для изучения свойств веществ и химических реакций;
4.2	применять естественно-научные методы познания (в том числе наблюдение, моделирование, эксперимент (реальный и мысленный));

6. Распределение заданий проверочной работы по позициям кодификаторов

Распределение заданий по позициям кодификаторов приведено в табл. 3.

Таблица 3

№	Проверяемые требования (умения)	Блоки ПООП ООО выпускник научится / получит возможность научиться	Код КЭС/ КТ	Уровень сложно- сти	Макси- мальный балл за выполне- ние задания	Примерное время выполнения задания обучающимся (в минутах)
1	Первоначальные химические понятия. Тела и вещества. Чистые вещества и смеси.	<ul style="list-style-type: none"> описывать свойства твердых, жидких, газообразных веществ, выделяя их существенные признаки; называть соединения изученных классов неорганических веществ; составлять формулы неорганических соединений изученных классов; объективно оценивать информацию о веществах и химических процессах; осознавать значение теоретических знаний по химии для практической деятельности человека 	1.1, 1.2, 1.3, 2.1 / 2.1, 3.1, 4.2	Б	4	8
2	Первоначальные химические понятия. Физические и химические явления. Химическая реакция. Признаки химических реакций.	<ul style="list-style-type: none"> различать химические и физические явления; называть признаки и условия протекания химических реакций; выявлять признаки, свидетельствующие о протекании химической реакции при выполнении химического опыта; объективно оценивать информацию о веществах и химических процессах; осознавать значение теоретических знаний по химии для практической деятельности человека 	1.4, 2.1- 2.3 / 2.1, 2.4, 4.1, 4.2	Б	2	5
3	Атомы и молекулы. Химические элементы. Знаки химических элементов. Относительная атомная масса. Простые и сложные вещества. Атомно-молекулярное учение. Химическая формула. Относительная молекулярная масса. Моль. Молярная масса. Закон Авогадро.	<ul style="list-style-type: none"> вычислять относительную молекулярную и молярную массы веществ; раскрывать смысл закона Авогадро; характеризовать вещества по составу, строению и свойствам, устанавливать причинно-следственные связи между данными характеристиками вещества 	1.2, 1.3, 6.2 / 1.1, 2.4, 4.1, 4.2	Б	5	12
4	Состав и строение атомов. Понятие об изотопах. Периодический закон и Периодическая система химических элементов Д.И. Менделеева. Период-	<ul style="list-style-type: none"> раскрывать смысл понятий «атом», «химический элемент», «простое вещество», «валентность», используя знаковую систему химии; называть химические элементы; объяснять физический смысл 	1.3, 2.2, 5.1- 5.3 / 2.1, 2.2,	П	7	15

	ды и группы. Физический смысл порядкового номера элемента. Строение электронных оболочек атомов первых двадцати химических элементов Периодической системы Д.И. Менделеева. Химическая формула. Валентность химических элементов. Понятие об оксидах.	атомного (порядкового) номера химического элемента, номеров группы и периода в Периодической системе Д.И. Менделеева;	3.1-3.3			
	ра элемента. Строение электронных оболочек атомов первых двадцати химических элементов Периодической системы Д.И. Менделеева. Химическая формула. Валентность химических элементов. Понятие об оксидах.	<ul style="list-style-type: none"> • характеризовать химические элементы (от водорода до кальция) на основе их положения в Периодической системе Д.И. Менделеева и особенностей строения их атомов; • составлять схемы строения атомов первых 20 элементов Периодической системы Д.И. Менделеева; • составлять формулы бинарных соединений 				
5	Роль химии в жизни человека. Вода как растворитель. Растворы. Понятие о растворимости веществ в воде. Массовая доля вещества в растворе. Роль растворов в природе и жизни человека.	<ul style="list-style-type: none"> • вычислять массовую долю растворенного вещества в растворе; • готовить растворы с определенной массовой долей растворенного вещества; • грамотно обращаться с веществами в повседневной жизни; • <i>использовать приобретенные знания для экологически грамотного поведения в окружающей среде;</i> • <i>объективно оценивать информацию о веществах и химических процессах;</i> • <i>осознавать значение теоретических знаний по химии для практической деятельности человека;</i> • <i>понимать необходимость соблюдения предписаний, предлагаемых в инструкциях по использованию лекарств, средств бытовой химии и др.</i> 	1.1, 3.1, 3.3 / 1.1, 1.2, 4.2	Б	2	10
6	Химическая формула. Массовая доля химического элемента в соединении. Расчеты по химической формуле. Расчеты массовой доли химического элемента в соединении. Кислород. Водород. Вода. Важнейшие классы неорганических соединений. Оксиды. Основания. Кислоты. Соли (средние). Количество вещества. Моль. Молярная масса. Молярный объем газов.	<ul style="list-style-type: none"> • раскрывать смысл основных химических понятий «атом», «молекула», «химический элемент», «простое вещество», «сложное вещество», используя знаковую систему химии; • составлять формулы бинарных соединений; • вычислять относительную молекулярную и молярную массы веществ; • вычислять массовую долю химического элемента по формуле соединения; • характеризовать физические и химические свойства простых веществ: кислорода и водорода; • характеризовать физические и химические свойства воды; • называть соединения изученных классов неорганических веществ; • характеризовать физические и химические свойства основных классов неорганических веществ: оксидов, кислот, оснований, солей; • определять принадлежность веществ к определенному классу соединений; • составлять формулы неорганических соединений изученных классов; 	1.3, 2.1-2.3, 3.1, 4.1-4.4, 6.1, 6.2 / 1.1, 2.1, 2.2, 2.4, 3.1, 3.3, 4.1, 4.2	П	7	18

		<ul style="list-style-type: none"> описывать свойства твердых, жидких, газообразных веществ, выделяя их существенные признаки; <i>объективно оценивать информацию о веществах и химических процессах</i> 				
7	<p>Химическая реакция. Химические уравнения. Закон сохранения массы веществ. Типы химических реакций (соединения, разложения, замещения, обмена). Кислород. Водород. Вода. Генетическая связь между классами неорганических соединений.</p> <p>Правила безопасного обращения с веществами и лабораторным оборудованием. Способы разделения смесей. Понятие о методах познания в химии.</p>	<ul style="list-style-type: none"> раскрывать смысл понятия «химическая реакция», используя знаковую систему химии; составлять уравнения химических реакций; определять тип химических реакций; характеризовать физические и химические свойства простых веществ: кислорода и водорода; получать, собирать кислород и водород; характеризовать физические и химические свойства воды; характеризовать физические и химические свойства основных классов неорганических веществ: оксидов, кислот, оснований, солей; проводить опыты, подтверждающие химические свойства изученных классов неорганических веществ; характеризовать взаимосвязь между классами неорганических соединений; соблюдать правила безопасной работы при проведении опытов; пользоваться лабораторным оборудованием и посудой; <i>характеризовать вещества по составу, строению и свойствам, устанавливать причинно-следственные связи между данными характеристиками вещества;</i> <i>составлять уравнения реакций, соответствующих последовательности превращений неорганических веществ различных классов;</i> <i>использовать приобретенные ключевые компетенции при выполнении проектов и учебно-исследовательских задач по изучению свойств, способов получения и распознавания веществ;</i> <i>объективно оценивать информацию о веществах и химических процессах</i> 	1.1, 1.4, 2.1-2.3, 3.2, 4.1-4.5 / 1.2, 2.2-2.5, 3.1, 4.1, 4.2	П	5	12
8	<p>Химия в системе наук. Роль химии в жизни человека.</p>	<ul style="list-style-type: none"> грамотно обращаться с веществами в повседневной жизни; <i>объективно оценивать информацию о веществах и химических процессах;</i> <i>осознавать значение теоретических знаний по химии для практической деятельности человека</i> 	1.1, 2.2, 3.1 / 2.3, 4.1, 4.2	Б	2	5

9	Химия в системе наук. Роль химии в жизни человека. Правила безопасного обращения с веществами и лабораторным оборудованием. Способы разделения смесей. Понятие о методах познания в химии.	<ul style="list-style-type: none"> • соблюдать правила безопасной работы при проведении опытов; • пользоваться лабораторным оборудованием и посудой; • оценивать влияние химического загрязнения окружающей среды на организм человека; • грамотно обращаться с веществами в повседневной жизни; • <i>использовать приобретенные знания для экологически грамотного поведения в окружающей среде;</i> • <i>объективно оценивать информацию о веществах и химических процессах;</i> • <i>критически относиться к псевдонаучной информации, недобросовестной рекламе в средствах массовой информации;</i> • <i>осознавать значение теоретических знаний по химии для практической деятельности человека;</i> • <i>понимать необходимость соблюдения предписаний, предлагаемых в инструкциях по использованию лекарств, средств бытовой химии и др.</i> 	1.1, 2.2, 3.1 / 1.2, 2.4, 4.2	Б	2	5
<p>Всего 9 заданий, из них по уровню сложности Б – 6; П – 3. Время выполнения проверочной работы – 90 минут. Максимальный балл – 36.</p>						

7. Распределение заданий проверочной работы по уровню сложности

Задания 1, 2, 3, 5, 8, 9 проверочной работы относятся к базовому уровню сложности.

Задания 4, 6, 7 проверочной работы относятся к повышенному уровню сложности.

8. Типы заданий, сценарии выполнения заданий

Задание 1 состоит из двух частей. Первая его часть ориентирована на проверку понимания различия между индивидуальными (чистыми) химическими веществами и их смесями. По форме первая часть задания 1 – это выбор одного правильного ответа из трех предложенных. Вторая часть этого задания проверяет умение выявлять индивидуальные химические вещества в составе смесей и записывать химические формулы известных химических соединений.

Задание 2 состоит из двух частей. Первая часть нацелена на проверку того, как обучающиеся усвоили различие между химическими реакциями и физическими явлениями. Форма первой части задания 2 – выбор одного правильного ответа из трех предложенных. Вторая часть этого задания проверяет умение выявлять и называть признаки протекания химических реакций.

Задание 3 также состоит из двух частей. В первой части проверяется умение рассчитывать молярную массу газообразного вещества по его известной химической формуле. Вторая часть выясняет знание и понимание обучающимися закона Авогадро и следствий из него.

Задание 4 состоит из четырех частей. В первой части проверяется, как обучающиеся усвоили основные представления о составе и строении атома, а также физический смысл порядкового номера элемента. Вторая часть ориентирована на проверку умения обучающихся характеризовать положение заданных химических элементов в Периодической системе Д.И. Менделеева. Третья часть задания посвящена оценке сформированности у обучающихся умения определять металлические и неметаллические свойства простых веществ, образованных указанными химическими элементами. Четвертая часть этого задания нацелена на проверку умения составлять формулы высших оксидов для предложенных химических элементов. Ответом на задание 4 служит заполненная таблица.

В задании 5, состоящем из двух частей, проверяется умение производить расчеты с использованием понятия «массовая доля»: например, находить массовую долю вещества в растворе и/или определять массу растворенного вещества по известной массе раствора. При решении части этого задания используются сведения, приведенные в табличной форме.

Задания 6 и 7 объединены общим контекстом.

Задание 6 состоит из преамбулы и пяти составных частей. В преамбуле дается список химических названий нескольких простых и сложных веществ. В первой части задания проверяется умение составлять химические формулы указанных веществ по их названиям. Во второй части оценивается знание физических свойств веществ и умение идентифицировать эти вещества по их экспериментально наблюдаемым свойствам. Третья часть задания 6 посвящена проверке умения обучающихся классифицировать химические вещества. Четвертая часть ориентирована на проверку умения производить расчеты массовой доли элемента в сложном соединении. Особенностью третьей и четвертой частей задания 6 является то, что обучающимся предоставлена возможность самостоятельно выбрать из предложенного списка те соединения, которые они будут использовать при решении. Пятая часть задания 6 проверяет умение обучающихся производить расчеты, связанные с использованием понятий «моль», «молярная масса», «молярный объем», «количество вещества», «постоянная Авогадро».

Задание 7 состоит из преамбулы и трех составных частей. В преамбуле приведены словесные описания двух химических превращений с участием веществ, перечень которых был дан ранее в преамбуле к заданию 6. Первая часть задания 7 проверяет умение обучающихся составлять уравнения химических реакций по словесным описаниям. Особенностью этой части является то, что необходимые формулы веществ обучающимися составлены заранее при решении первой части задания 6.

В первой части задания 7 сознательно подобраны такие схемы взаимодействий, чтобы проверить, как обучающиеся умеют расставлять коэффициенты в уравнениях химических реакций. Вторая часть задания 7 проверяет умение классифицировать химические реакции, причем уравнение реакции для выполнения этой части обучающиеся выбирают из двух предложенных самостоятельно. Третья часть задания 7 нацелена на проверку знаний о лабораторных способах получения веществ и/или способах выделения их из смесей. Вещество для третьей части задания 7 предлагается из перечня, приведенного в преамбуле к заданию 6, а схема реакции, с помощью которой необходимо получить это вещество (или от побочных продуктов которой следует заданное вещество отделить), дана в преамбуле к заданию 7. По форме третья часть задания 7 – это выбор одного ответа из двух предложенных.

Задание 8 проверяет знание областей применения химических веществ и предполагает установление попарного соответствия между элементами двух множеств – «Вещество» и «Применение».

Задание 9 проверяет усвоение правил поведения в химической лаборатории и безопасного обращения с химическими веществами в повседневной жизни. По форме задание 9 представляет собой выбор нескольких правильных суждений из четырех предложенных. Особенностью данного задания является отсутствие указания на количество правильных ответов.

9. Система оценивания выполнения отдельных заданий и проверочной работы в целом

Правильный ответ на каждое из заданий 1.1, 6.2, 6.3 оценивается 1 баллом.

Ответ на каждое из заданий 1.2, 2, 3.2, 4, 5, 6.1, 6.4, 6.5, 7 оценивается в соответствии с критериями.

Полный правильный ответ на задание 3.1 оценивается 3 баллами. Если в ответе допущена одна ошибка (неправильно заполнена одна клетка таблицы), выставляется 2 балла; если допущено две ошибки (неправильно заполнены две клетки таблицы), выставляется 1 балл, если все клетки таблицы заполнены неправильно – 0 баллов.

Полный правильный ответ на каждое из заданий 8 и 9 оценивается 2 баллами. Если в ответе допущена одна ошибка (в том числе написана лишняя цифра, или не написана одна

необходимая цифра), выставляется 1 балл; если допущено две или более ошибки – 0 баллов.
Максимальный первичный балл – 36.

Таблица 4

**Рекомендации по переводу первичных баллов в
отметки по пятибалльной шкале**

Отметка по пятибалльной шкале	«2»	«3»	«4»	«5»
Первичные баллы	0–9	10–18	19–27	28–36

10.Время выполнения варианта проверочной работы

На выполнение проверочной работы дается 90 минут.

**11.Описание дополнительных материалов и
оборудования, необходимых для проведения проверочной работы**

При проведении работы дополнительные материалы и оборудование не требуются.

Периодическая система химических элементов Д.И. Менделеева

		Г р у п п ы										
		I	II	III	IV	V	VI	VII	VIII			
П е р и о д ы	1	1 H 1,008 Водород						(H)				2 He 4,00 Гелий
	2	3 Li 6,94 Литий	4 Be 9,01 Бериллий	5 B 10,81 Бор	6 C 12,01 Углерод	7 N 14,00 Азот	8 O 16,00 Кислород	9 F 19,00 Фтор				10 Ne 20,18 Неон
	3	11 Na 22,99 Натрий	12 Mg 24,31 Магний	13 Al 26,98 Алюминий	14 Si 28,09 Кремний	15 P 30,97 Фосфор	16 S 32,06 Сера	17 Cl 35,45 Хлор				18 Ar 39,95 Аргон
	4	19 K 39,10 Калий	20 Ca 40,08 Кальций	21 Sc 44,96 Скандий	22 Ti 47,90 Титан	23 V 50,94 Ванадий	24 Cr 52,00 Хром	25 Mn 54,94 Марганец	26 Fe 55,85 Железо	27 Co 58,93 Кобальт	28 Ni 58,69 Никель	
		29 63,55 Cu Медь	30 65,39 Zn Цинк	31 69,72 Ga Галлий	32 72,59 Ge Германий	33 74,92 As Мышьяк	34 78,96 Se Селен	35 79,90 Br Бром				36 Kr 83,80 Криптон
	5	37 Rb 85,47 Рубидий	38 Sr 87,62 Стронций	39 Y 88,91 Иттрий	40 Zr 91,22 Цирконий	41 Nb 92,91 Ниобий	42 Mo 95,94 Молибден	43 Tc 98,91 Технеций	44 Ru 101,07 Рутений	45 Rh 102,91 Родий	46 Pd 106,42 Палладий	
		47 107,87 Ag Серебро	48 112,41 Cd Кадмий	49 114,82 In Индий	50 118,69 Sn Олово	51 121,75 Sb Сурьма	52 127,60 Te Теллур	53 126,90 I Иод				54 Xe 131,29 Ксенон
	6	55 Cs 132,91 Цезий	56 Ba 137,33 Барий	57 La* 138,91 Лантан	72 Hf 178,49 Гафний	73 Ta 180,95 Тантал	74 W 183,85 Вольфрам	75 Re 186,21 Рений	76 Os 190,2 Осмий	77 Ir 192,22 Иридий	78 Pt 195,08 Платина	
		79 196,97 Au Золото	80 200,59 Hg Ртуть	81 204,38 Tl Таллий	82 207,2 Pb Свинец	83 208,98 Bi Висмут	84 [209] Po Полоний	85 [210] At Астат				86 Rn [222] Радон
	7	87 Fr [223] Франций	88 Ra 226 Радий	89 Ac** [227] Актиний	104 Rf [261] Резерфордий	105 Db [262] Дубний	106 Sg [266] Сиборгий	107 Bh [264] Борий	108 Hs [269] Хассий	109 Mt [268] Мейтнерий	110 Ds [271] Дармштадтий	
111 [280] Rg Рентгений		112 [285] Cn Коперниций	113 [286] Nh Нихоний	114 [289] Fl Флеровий	115 [290] Mc Московский	116 [293] Lv Ливерморий	117 [294] Ts Теннесий				118 Og [294] Оганесон	

* Лантаноиды

58 Ce 140 Церий	59 Pr 141 Празеодим	60 Nd 144 Неодим	61 Pm [145] Прометий	62 Sm 150 Самарий	63 Eu 152 Европий	64 Gd 157 Гадолиний	65 Tb 159 Тербий	66 Dy 162,5 Диспрозий	67 Ho 165 Гольмий	68 Er 167 Эрбий	69 Tm 169 Тулий	70 Yb 173 Иттербий	71 Lu 175 Лютеций
------------------------------	----------------------------------	-------------------------------	-----------------------------------	--------------------------------	--------------------------------	----------------------------------	-------------------------------	------------------------------------	--------------------------------	------------------------------	------------------------------	---------------------------------	--------------------------------

** АКТИНОИДЫ

90 Th 232 Торий	91 Pa 231 Протактиний	92 U 238 Уран	93 Np 237 Нептуний	94 Pu [244] Плутоний	95 Am [243] Америций	96 Cm [247] Кюрий	97 Bk [247] Берклий	98 Cf [251] Калифорний	99 Es [252] Эйнштейний	100 Fm [257] Фермий	101 Md [258] Менделеевий	102 No [259] Нобелий	103 Lr [262] Лоуренсий
------------------------------	------------------------------------	----------------------------	---------------------------------	-----------------------------------	-----------------------------------	--------------------------------	----------------------------------	-------------------------------------	-------------------------------------	----------------------------------	---------------------------------------	-----------------------------------	-------------------------------------

РЯД АКТИВНОСТИ МЕТАЛЛОВ / ЭЛЕКТРОХИМИЧЕСКИЙ РЯД НАПРЯЖЕНИЙ
 Li Rb K Ba Sr Ca Na Mg Al Mn Zn Cr Fe Cd Co Ni Sn Pb (H) Sb Bi Cu Hg Ag Pt Au

активность металлов уменьшается

РАСТВОРИМОСТЬ КИСЛОТ, СОЛЕЙ И ОСНОВАНИЙ В ВОДЕ

	H ⁺	Li ⁺	K ⁺	Na ⁺	NH ₄ ⁺	Ba ²⁺	Ca ²⁺	Mg ²⁺	Sr ²⁺	Al ³⁺	Cr ³⁺	Fe ²⁺	Fe ³⁺	Ni ²⁺	Co ²⁺	Mn ²⁺	Zn ²⁺	Ag ⁺	Hg ²⁺	Pb ²⁺	Sn ²⁺	Cu ²⁺	
OH ⁻		P	P	P	P	P	M	H	M	H	H	H	H	H	H	H	H	-	-	H	H	H	
F ⁻	P	M	P	P	P	M	H	H	H	M	H	H	H	P	P	P	P	P	-	H	P	P	
Cl ⁻	P	P	P	P	P	P	P	P	P	P	P	P	P	P	P	P	P	P	H	P	M	P	P
Br ⁻	P	P	P	P	P	P	P	P	P	P	P	P	P	P	P	P	P	P	H	M	M	P	P
I ⁻	P	P	P	P	P	P	P	P	P	P	?	P	?	P	P	P	P	P	H	H	H	M	?
S ²⁻	P	P	P	P	P	-	-	-	H	-	-	H	-	H	H	H	H	H	H	H	H	H	H
HS ⁻	P	P	P	P	P	P	P	P	P	?	?	?	?	?	H	?	?	?	?	?	?	?	?
SO ₃ ²⁻	P	P	P	P	P	H	H	M	H	?	-	H	?	H	H	?	M	H	H	H	?	?	
HSO ₃	P	?	P	P	P	P	P	P	P	?	?	?	?	?	?	?	?	?	?	?	?	?	?
SO ₄ ²⁻	P	P	P	P	P	H	M	P	H	P	P	P	P	P	P	P	P	M	-	H	P	P	
HSO ₄	P	P	P	P	P	?	?	?	-	?	?	?	?	?	?	?	?	?	?	?	H	?	?
NO ₃	P	P	P	P	P	P	P	P	P	P	P	P	P	P	P	P	P	P	P	P	P	-	P
NO ₂	P	P	P	P	P	P	P	P	P	?	?	?	?	P	M	?	?	M	?	?	?	?	?
PO ₄ ³⁻	P	H	P	P	-	H	H	H	H	H	H	H	H	H	H	H	H	H	H	H	H	H	H
HPO ₄ ²⁻	P	?	P	P	P	H	H	M	H	?	?	H	?	?	?	?	H	?	?	?	M	H	?
H ₂ PO ₄ ⁻	P	P	P	P	P	P	P	P	P	?	?	P	?	?	?	?	P	P	P	?	-	?	?
CO ₃ ²⁻	P	P	P	P	P	H	H	H	H	?	?	H	-	H	H	H	H	H	H	H	H	?	H
HCO ₃	P	P	P	P	P	P	P	P	P	?	?	P	?	?	?	?	?	?	?	?	P	?	?
CH ₃ COO ⁻	P	P	P	P	P	P	P	P	P	-	P	P	-	P	P	P	P	P	P	P	P	-	P
SiO ₃ ²⁻	H	H	P	P	?	H	H	H	H	?	?	H	?	?	?	?	H	H	?	?	H	?	?

“P” – растворяется (> 1 г на 100 г H₂O)
 “M” – мало растворяется (от 0,1 г до 1 г на 100 г H₂O)
 “H” – не растворяется (меньше 0,01 г на 1000 г воды)
 “-” – в водной среде разлагается
 “?” – нет достоверных сведений о существовании соединений

1

Предметом изучения химии являются вещества.

1.1. Внимательно рассмотрите предложенные рисунки. Укажите номер рисунка, на котором изображён объект, содержащий индивидуальное химическое вещество.



Рис. 1



Рис. 2



Рис. 3

Индивидуальное химическое вещество содержится в объекте, изображённом на рисунке:

1.2. Какие вещества содержатся в объектах, изображённых на остальных рисунках? Приведите по ОДНОМУ примеру.

Для каждого вещества укажите его химическое название и формулу.

Рис. 1: _____ (название) _____ (формула).

Рис. 2: _____ (название) _____ (формула).

Рис. 3: _____ (название) _____ (формула).

2

Превращение одних веществ в другие называется химической реакцией.

2.1. Из представленных ниже рисунков выберите тот, на котором изображено протекание химической реакции.

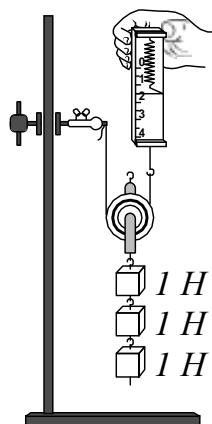


Рис. 1

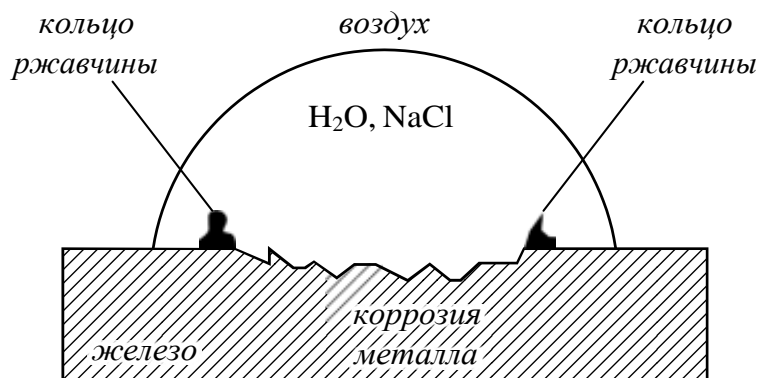


Рис. 2



Рис. 3

Протекание химической реакции изображено на рисунке:

Объясните сделанный Вами выбор:

2.2. Укажите один ЛЮБОЙ признак протекания этой химической реакции:

3

В таблице приведены названия и химические формулы некоторых газообразных веществ.

№	Название вещества	Формула	Молярная масса, г/моль
1	Водород	H ₂	
2	Аммиак	NH ₃	
3	Сернистый газ	SO ₂	

3.1. Используя предложенные Вам справочные материалы, вычислите молярные массы каждого из газов и запишите полученные данные в таблицу.

3.2. Каким из приведённых в таблице газов следует наполнить шарик с практически невесомой оболочкой, чтобы он оказался тяжелее воздуха и не смог взлететь? (Средняя молярная масса воздуха равна 29 г/моль.) Укажите номер вещества.

Ответ:

Объясните свой выбор:

4

Даны два химических элемента: **А** и **Б**. Известно, что в атоме элемента **А** содержится 19 электронов, а в атоме элемента **Б** – 15 протонов.

4.1. Используя Периодическую систему химических элементов Д.И. Менделеева, определите химические элементы **А** и **Б**.

4.2. Укажите номер периода и номер группы в Периодической системе химических элементов Д.И. Менделеева, в которых расположен каждый элемент.

4.3. Установите, металлом или неметаллом являются простые вещества, образованные этими химическими элементами.

4.4. Составьте формулы высших оксидов, которые образуют элементы **А** и **Б**.

Элемент	Название химического элемента	Номер группы		Металл или неметалл	Формула высшего оксида
		периода	группы		
А					
Б					

5

Восьмиклассница Настя выпила за завтраком полстакана (120 г) сливового сока.

5.1. Используя данные приведённой ниже таблицы, определите, какую массу углеводов получил при этом организм девушки. Ответ подтвердите расчётом.

Содержание углеводов в некоторых соках

Сок	Лимонный	Яблочный	Апельсиновый	Гранатовый	Сливовый
Массовая доля углеводов, %	2,5	9,1	12,8	14,5	16,1

Решение: _____

Ответ: _____

5.2. Какую долю суточной физиологической нормы (400 г) составляет потреблённое Настей количество углеводов? Ответ подтвердите расчётом.

Решение: _____

Ответ: _____

6

Имеется следующий перечень химических веществ: алюминий, кислород, оксид алюминия, сульфит натрия, хлороводород, хлорид натрия, оксид серы(IV), вода. Используя этот перечень, выполните задания 6.1–6.5.

6.1. Напишите химические формулы каждого из указанных веществ.

Алюминий – _____. Кислород – _____. Оксид алюминия – _____.

Сульфит натрия – _____. Хлороводород – _____.

Оксид серы(IV) – _____. Хлорид натрия – _____. Вода – _____.

6.2. Какое из веществ, упоминаемых в перечне, соответствует следующему описанию: «Газ без цвета, вкуса и запаха, необходимый для дыхания живых организмов»?

Ответ: _____

6.3. Из данного перечня выберите ЛЮБОЙ оксид (кроме воды). Запишите его химическую формулу и укажите, к какому классу оксидов (кислотные, основные, амфотерные, несолеобразующие) он относится.

Оксид – _____. Класс оксидов – _____.

6.4. Из приведённого перечня веществ выберите соединение, состоящее из атомов ТРЁХ элементов. Вычислите массовую долю кислорода в этом соединении.

Вещество – _____.

Решение: _____

Ответ: _____

6.5. Вычислите массу 0,15 моль оксида серы(IV).

Решение: _____

Ответ: _____

7

Ниже даны описания двух химических превращений с участием веществ, перечень которых был приведён в задании 6:

(1) алюминий + кислород \rightarrow оксид алюминия;

(2) сульфит натрия + хлороводород (р-р) \rightarrow хлорид натрия + оксид серы(IV) + вода.

7.1. Составьте уравнения указанных реакций, используя химические формулы веществ из п. 6.1.

(1) _____

(2) _____

7.2. В зависимости от числа и состава веществ, вступающих в химическую реакцию и образующихся в результате неё, различают реакции соединения, разложения, замещения и обмена. Выберите ЛЮБУЮ реакцию (1) или (2) и укажите её тип.

Реакция:

Тип – _____.

Объясните свой ответ: _____

7.3. Из приборов, изображённых на рисунках, выберите тот, с помощью которого можно получить газообразный оксид серы(IV) по реакции (2).

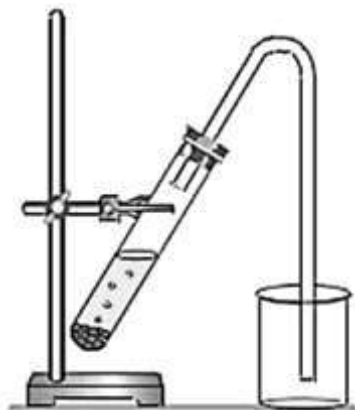


Рис. 1

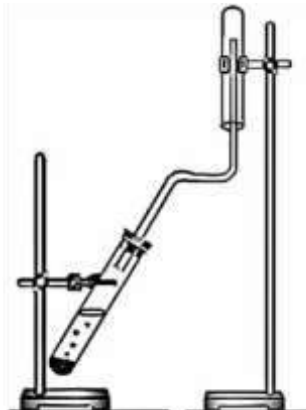


Рис. 2

Оксид серы(IV) получают на рисунке:

Как правильно должен быть расположен приёмник оксида серы(IV) – вверх дном или вниз дном?

Ответ: _____.

Почему прибор, изображённый на другом рисунке, не может быть использован для получения оксида серы(IV)?

Объяснение: _____

8

Установите соответствие между названием химического вещества и областью его применения. К каждому элементу первого столбца подберите соответствующий элемент из второго столбца.

НАЗВАНИЕ ВЕЩЕСТВА	ОБЛАСТЬ ПРИМЕНЕНИЯ
А) алюминий	1) как реактив на углекислый газ
Б) вода	2) для обеззараживания бассейнов
В) хлор	3) в авиации в составе лёгких сплавов
Г) гидроксид кальция	4) газ для дыхания водолазов
	5) жидкость для тушения пожаров

Запишите в таблицу выбранные цифры под соответствующими буквами.

Ответ:

А	Б	В	Г

9

Из приведённого списка выберите верные суждения о правилах поведения в химической лаборатории и обращения с химическими веществами в быту. В ответе запишите цифры, под которыми они указаны. (В задании может быть несколько верных суждений.)

- 1) Повышенное содержание в помещении оксида углерода(II) опасно для жизни и здоровья человека.
- 2) Выпаривание растворов следует проводить в фарфоровой ступке, перемешивая её содержимое пестиком.
- 3) Перед применением любого препарата бытовой химии необходимо внимательно изучить инструкцию.
- 4) Делительная воронка используется для разделения смеси двух твёрдых веществ.

Ответ: _____.

Система оценивания проверочной работы по химии

Правильный ответ на каждое из заданий 1.1, 6.2, 6.3 оценивается 1 баллом.

Полный правильный ответ на каждое из заданий 8 и 9 оценивается 2 баллами. Если в ответе допущена одна ошибка (в том числе написана лишняя цифра, или не написана одна необходимая цифра), выставляется 1 балл; если допущено две или более ошибки – 0 баллов.

Полный правильный ответ на задание 3.1 оценивается 3 баллами. Если в ответе допущена одна ошибка (неправильно заполнена одна клетка таблицы), выставляется 2 балла; если допущено две ошибки (неправильно заполнены две клетки таблицы), выставляется 1 балл, если все клетки таблицы заполнены неправильно – 0 баллов.

№ задания	Ответ
8	3521
9	13

1.1	1
-----	---

1.2

Содержание верного ответа и указания по оцениванию (допускаются иные формулировки ответа, не искажающие его смысла)	Баллы
В правильном ответе для рис. 2 и 3 должны быть приведены <u>примеры веществ с указанием их названий и формул</u> , например: для рис. 2: железо Fe; для рис. 3: вода H ₂ O. Для рис. 1 должны быть указаны название и формула индивидуального химического вещества: кислород O ₂ . Для рис. 2 и 3 могут быть приведены другие примеры веществ и соответствующие им формулы. <i>При оценивании в качестве правильного ответа принимается название вещества с соответствующей формулой; указание только названия или только формулы вещества не засчитывается в качестве правильного ответа</i>	
Правильно указаны названия и формулы веществ для трёх рисунков	3
Правильно указаны названия и формулы веществ для любых двух рисунков	2
Правильно указаны название и формула вещества только для одного любого рисунка	1
Ответ неправильный	0
<i>Максимальный балл</i>	<i>3</i>

2.1

2

Содержание верного ответа и указания по оцениванию (допускаются иные формулировки ответа, не искажающие его смысла)	Баллы
Правильный ответ должен содержать следующие <u>элементы</u> : 1) <u>указание рисунка</u> : 2; 2) <u>объяснение выбора</u> , например: потому что в ходе протекания коррозии металла образуются новые химические вещества. (Может быть дано иное объяснение выбора рисунка.)	
Правильно указан рисунок и дано объяснение	1
Правильно указан только рисунок. ИЛИ Рисунок не указан / указан неправильно независимо от наличия объяснений. ИЛИ Ответ неправильный	0
<i>Максимальный балл</i>	<i>1</i>

2.2

Содержание верного ответа и указания по оцениванию (допускаются иные формулировки ответа, не искажающие его смысла)	Баллы
В правильном ответе должен быть указан <u>признак</u> протекания химической реакции из п. 2.1, например: изменение цвета поверхности металла. Может быть указан иной признак	
Признак протекания химической реакции из п. 2.1 указан правильно	1
Ответ неправильный ИЛИ отсутствует	0
<i>Максимальный балл</i>	<i>1</i>

3

3.1	$M(H_2) = 2 \text{ г/моль}; M(NH_3) = 17 \text{ г/моль}; M(SO_2) = 64 \text{ г/моль}$
-----	---

3.2

Содержание верного ответа и указания по оцениванию (допускаются иные формулировки ответа, не искажающие его смысла)	Баллы
Правильный ответ должен содержать следующие <u>элементы</u> : 1) <u>указание газа</u> : сернистый газ (3); 2) <u>объяснение выбора</u> , например: сернистый газ тяжелее воздуха, потому что $M(SO_2) > M_{cp}(\text{воздух})$. (Объяснение может быть сформулировано иначе.)	
Правильно указан газ и дано объяснение	2
Правильно указан газ	1
Газ не указан / указан неправильно независимо от наличия объяснения. ИЛИ Ответ неправильный	0
<i>Максимальный балл</i>	<i>2</i>

Содержание верного ответа и указания по оцениванию (допускаются иные формулировки ответа, не искажающие его смысла)					Баллы
Правильный ответ должен содержать заполненную таблицу:					
Элемент	Название химического элемента	Номер		Металл или неметалл	Формула высшего оксида
		периода	группы		
А	Калий	4	I	Металл	K_2O
Б	Фосфор	3	V	Неметалл	P_2O_5
Определение химических элементов					2
Правильно записаны названия элементов А и Б					2
Правильно записано название только одного элемента					1
Ответ неправильный					0
Определение номера периода и номера группы в Периодической системе					2
Правильно указаны номер периода и номер группы для двух элементов					2
Правильно указаны номер периода и номер группы для одного любого элемента					1
Ответ неправильный					0
Указание, металлом или неметаллом являются простые вещества					1
Правильно указано, металлом или неметаллом являются простые вещества, образованные химическими элементами А и Б					1
Дано верное указание только для одного элемента. ИЛИ Ответ неправильный					0
Запись формул высших оксидов					2
Правильно записаны формулы высших оксидов, которые образуют оба элемента					2
Правильно записана формула высшего оксида, который образует один из элементов					1
Ответ неправильный					0
<i>Максимальный балл</i>					7

5.1

5

Содержание верного ответа и указания по оцениванию (допускаются иные формулировки ответа, не искажающие его смысла)	Баллы
Должен быть приведён расчёт и дан правильный ответ: $m(\text{углеводов}) = 120 \text{ г} \times 0,161 = 19,32 \text{ г}$	
Дан расчёт, обоснованно приведший к правильному ответу	1
Расчёт не привёл к правильному ответу. ИЛИ Расчёт отсутствует / проведён неправильно независимо от наличия правильного ответа. ИЛИ Ответ неправильный	0
<i>Максимальный балл</i>	<i>1</i>

5.2

Содержание верного ответа и указания по оцениванию (допускаются иные формулировки ответа, не искажающие его смысла)	Баллы
Должен быть приведён расчёт и дан правильный ответ: $\alpha = 19,32 \text{ г} / 400 \text{ г} = 0,0483$ (или 4,83%)	
Дан расчёт, обоснованно приведший к правильному ответу	1
Расчёт не привёл к правильному ответу. ИЛИ Расчёт отсутствует / проведён неправильно независимо от наличия правильного ответа. ИЛИ Ответ неправильный	0
<i>Максимальный балл</i>	<i>1</i>

6.1

6

Содержание верного ответа и указания по оцениванию (допускаются иные формулировки ответа, не искажающие его смысла)	Баллы
Правильный ответ должен содержать следующие элементы: 1) формулы простых веществ: алюминий – Al; кислород – O ₂ ; 2) формулы сложных веществ: вода – H ₂ O; оксид алюминия – Al ₂ O ₃ ; сульфит натрия – Na ₂ SO ₃ ; хлороводород – HCl; хлорид натрия – NaCl; оксид серы(IV) – SO ₂	
Запись формул простых веществ, а также воды и хлорида натрия	1
Правильно записаны формулы четырёх указанных веществ	1
При записи формул этих веществ допущена одна ошибка или более	0
Запись формул оксида алюминия, сульфита натрия, хлороводорода и оксида серы(IV)	2
Правильно записаны формулы четырёх указанных веществ	2
Правильно записаны формулы только трёх веществ	1
Правильно записаны формулы только двух веществ. ИЛИ Правильно записана формула только одного вещества. ИЛИ Ответ неправильный	0
<i>Максимальный балл</i>	3

6.2	кислород ИЛИ O ₂
6.3	оксид алюминия Al ₂ O ₃ – амфотерный оксид ИЛИ оксид серы(IV) SO ₂ – кислотный оксид

6.4

Содержание верного ответа и указания по оцениванию (допускаются иные формулировки ответа, не искажающие его смысла)	Баллы
Вещество, состоящее из атомов трёх элементов, – сульфит натрия. $\omega(\text{O в Na}_2\text{SO}_3) = (3 \times 16) / (2 \times 23 + 32 + 3 \times 16) = 0,381$ (или 38,1%).	
Правильно выбрано соединение и вычислена в нём массовая доля кислорода	1
Правильно только выбрано соединение. ИЛИ Соединение не выбрано / выбрано неправильно независимо от наличия расчётов. ИЛИ Ответ неправильный	0
<i>Максимальный балл</i>	1

6.5

Содержание верного ответа и указания по оцениванию (допускаются иные формулировки ответа, не искажающие его смысла)	Баллы
Должен быть приведён расчёт и дан правильный ответ: масса оксида серы(IV): $m(\text{SO}_2) = 0,15 \text{ моль} \times 64 \text{ г/моль} = 9,6 \text{ г}$	
Дан расчёт, обоснованно приведший к правильному ответу	1
Расчёт не привёл к правильному ответу. ИЛИ Расчёт отсутствует / проведён неправильно независимо от наличия правильного ответа. ИЛИ Ответ неправильный	0
<i>Максимальный балл</i>	1

7.1

7

Содержание верного ответа и указания по оцениванию (допускаются иные формулировки ответа, не искажающие его смысла)	Баллы
Уравнения реакций: (1) $4Al + 3O_2 = 2Al_2O_3$; (2) $Na_2SO_3 + 2HCl = 2NaCl + SO_2 + H_2O$	
Правильно составлены уравнения двух реакций	2
Правильно составлено уравнение только одной любой реакции	1
Ответ неправильный	0
<i>Максимальный балл</i>	2

7.2

Содержание верного ответа и указания по оцениванию (допускаются иные формулировки ответа, не искажающие его смысла)	Баллы
В правильном ответе должна быть <u>выбрана реакция, указан её тип и приведено объяснение</u> , например: реакция (1) – реакция соединения (из двух веществ получается одно вещество), ИЛИ реакция (2) – реакция обмена (два сложных вещества (сульфит натрия и хлороводород) обмениваются своими составными частями (ионами), в результате чего образуются два других сложных вещества – хлорид натрия и сернистая кислота; последняя, будучи соединением неустойчивым, разлагается на воду и оксид серы(IV))	
Правильно указан тип выбранной реакции, приведено объяснение	1
Реакция не выбрана. ИЛИ Тип выбранной реакции не указан / указан неправильно независимо от наличия объяснения. ИЛИ Ответ неправильный	0
<i>Максимальный балл</i>	1

Содержание верного ответа и указания по оцениванию (допускаются иные формулировки ответа, не искажающие его смысла)	Баллы
<p>Правильный ответ должен содержать следующие <u>элементы</u>:</p> <p>1) <u>номер рисунка</u>: рис. 1;</p> <p>2) <u>расположение приёмника оксида серы(IV)</u>: вниз дном;</p> <p>3) <u>объяснение</u>, например: оксид серы(IV) не может быть собран в приборе на рис. 2, так как, будучи тяжелее воздуха, он покинет пробирку (станет вытекать из неё). (Может быть дано иное объяснение.)</p>	
1. Указание номера рисунка и правильного расположения приёмника	1
Правильно указан номер рисунка и расположение приёмника	1
Правильно указан только номер рисунка / расположение приёмника. ИЛИ Номер рисунка не указан / указан неправильно независимо от указания расположения приёмника оксида серы(IV)	0
2. Объяснение	1
Дано корректное объяснение	1
Ответ неправильный	0
<i>Максимальный балл</i>	2

Система оценивания выполнения всей работы

Максимальный первичный балл за выполнение работы – 36.

Таблица перевода баллов в отметки по пятибалльной шкале

Отметка по пятибалльной шкале	«2»	«3»	«4»	«5»
Первичные баллы	0–9	10–18	19–27	28–36